

# 1911 US-C

– 4.5 mm CO<sub>2</sub> Blowback Airgun



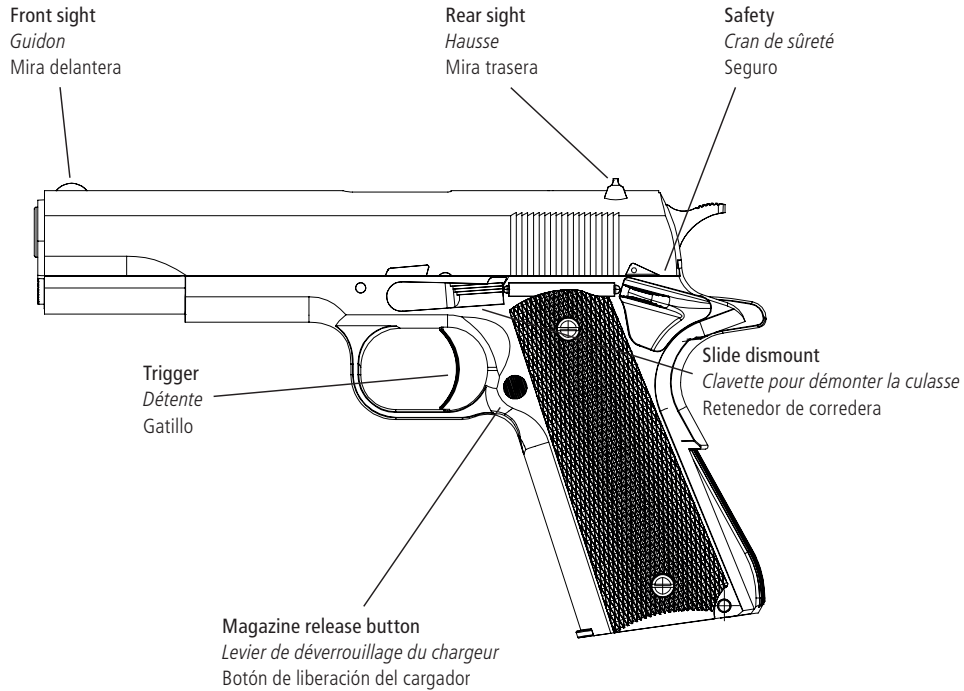
**User manual**  
*Manuel de l'utilisateur*  
Manual de usuario



Ref. 19818

Read through this manual before use  
*Lisez ce manuel avant utilisation*  
Lea este manual antes de utilizar

# 1911 US-C



Congratulations with your new 1911 US-C Airgun. Read through this manual before use.

*Félicitations pour votre nouveau pistolet à billes 1911 US-C. Lisez ce manuel avant utilisation.*


Enhorabuena por su nuevo 1911 US-C, un arma de Airgun. Lea este manual antes de utilizar.

**Not a toy.** Adult supervision required. Misuse or careless use may cause serious injury or death. Always wear eye-protection when using this product. Read and follow instructions carefully before use. This product is a high-powered Airgun, recommended for adult use (18 years and up).


**Ceci n'est pas un jouet.** Une mauvaise utilisation risque de provoquer des blessures sérieuses ou la mort. Utilisez toujours des lunettes de protection. Lisez et suivez les instructions avant utilisation. Ce produit est interdit aux moins de 18 ans.

**No es un juguete.** Es necesario contar con la supervisión de un adulto. El uso incorrecto o descuidado puede ocasionar lesiones graves o la muerte. Utilice protección ocular siempre que use el arma. Lea cuidadosamente y siga las instrucciones antes del uso. Debido a la gran potencia del arma de Airgun, se recomienda que la utilicen mayores de 18 años.

## Warning / Avertissement / Advertencia



Always wear safety goggles when using your Airgun.  
*Portez toujours des lunettes de protection lorsque vous utilisez votre réplique.*  
Utilice siempre gafas protectoras cuando emplee su réplica.



Do not look directly into the gun barrel.  
*Ne regardez pas directement dans le canon du pistolet.*  
No mire directamente hacia el cañón de la réplica.



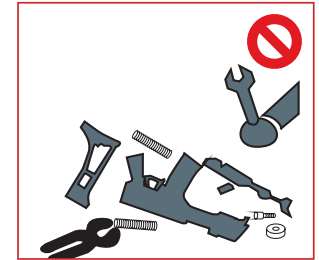
Never aim or shoot at people or animals. Always set the selector on "safe" position (except when you are ready to shoot a target).  
*Ne visez et ne tirez jamais sur une personne ou un animal. Veuillez régler le sélecteur sur la position sécurité (excepté lorsque vous êtes prêt à tirer sur votre cible).*  
Nunca apunte o dispare hacia personas o animales. Mantenga siempre el seguro en la posición "safe" hasta que esté listo para disparar al blanco.



Select a safe place for operating the Airgun. Avoid shooting in public places.  
*Choisissez un endroit sûr pour utiliser votre pistolet à billes, évitez les endroits publics.*  
Escoja un lugar seguro para disparar la réplica. Evite lugares públicos.



Never shoot holding the Airgun sideways as the BB/pellets will curve.  
*Ne tenez jamais la réplique de travers. Les billes peuvent partir à droite ou gauche.*  
Jamás agarrar y disparar la réplica horizontalmente, proyectiles BB podrán cambiar de dirección en el aire.



Do not disassemble gun yourself. Always contact your local retailer.  
*Ne jamais démonter ou modifier votre réplique. Veuillez contacter votre revendeur d'Airgun pour toute question.*  
No desarme la réplica usted mismo. Póngase siempre en contacto con el revendedor local.

**!** Always treat the Airgun as if it were loaded. Do not carry the Airgun in open view. Always transport the Airgun unloaded in a locked case. Do not openly brandish the Airgun, as this may be perceived by others (including law enforcement units) as a threat, and cause prompt reaction. Always use precision 4.5 mm steel BBs for this Airgun. Never use any used or damaged steel BBs.

*Manipulez toujours le pistolet comme si il était chargé. Ne pas porter ce pistolet sur vous en public. Transportez toujours le pistolet déchargé, dans une mallette verrouillée. Ne pas ouvertement brandir l'arme à air comprimé, car cela peut être perçu par d'autres (y compris les unités de police) comme une menace, et provoquer des troubles à l'ordre public. Veuillez toujours utiliser des billes de précision avec votre réplique à billes de 4.5 mm. N'utilisez jamais de billes déjà utilisées.*

Siempre trate la réplica como si estuviera cargada. No lleve la réplica en vista pública. Transporte la réplica descargada, en una funda cerrada. No blandir la réplica abiertamente, ya que esto puede ser percibido por otras personas (incluso unidades de la policía) como una amenaza, y provocar una reacción instantánea. Utilice siempre BBs de 4.5 mm para su réplica. Nunca utilice BBs disparados o dañados.


# Operating instructions / Consignes d'utilisation / Manual de instrucciones

## 1. SAFETY / LA SECURITE / MODO SEGURO

Push safety down to make the gun fire ready.  
Push safety up to switch the safety on.

*Poussez la sécurité en haut vers le bas pour préparer le pistolet.*

*Presione el boton de la empuñadura y empuje el seguro hacia abajo para que el arma esté lista para disparar. Empuje hacia arriba el seguro para que el arma quede en "modo seguro".*



## 2. INSERT CO<sub>2</sub> CARTRIDGE / INSÉREZ LA CARTOUCHE DE CO<sub>2</sub> / INSERTAR EL CARTUCHO

Press magazine release button (1) to remove the magazine (2).

*Appuyez sur le bouton de libération du chargeur (1) pour le retirer (2).*

*Presione el botón de liberación del cargador (1) para quitar el cargador (2).*



Remove integrated Hex Tool from the back of the grip.

*Retirez l'outil hexagonal intégré à l'arrière de la crosse.*

*Retire la herramienta hexagonal integrada de la parte posterior de la empuñadura.*



Loosen the screw by turning it counterclockwise using the Hex Tool.

*Dessérez la vis en la tournant dans le sens antihoraire à l'aide de l'outil hexagonal.*

*Afloje el tornillo girándolo en sentido contrario a las agujas del reloj utilizando la herramienta hexagonal.*



Insert CO<sub>2</sub> Cartridge.

*Insérez la cartouche de CO<sub>2</sub>.*

*Insertar el cartucho.*



Activate the CO<sub>2</sub> cartridge by turning the screw clockwise, intentionally puncturing the cartridge.

*Activez la cartouche de Co2 en tournant la vis dans le sens des aiguilles d'une montre, en perforant intentionnellement la cartouche.*

*Active el cartucho de CO<sub>2</sub> girando el tornillo en el sentido de las agujas del reloj, perforando intencionalmente el cartucho.*



Insert Hex Tool (1) and magazine (2).

*Insérez l'outil hexagonal (1) dans le chargeur (2).*

*Inserte la herramienta hexagonal (1) y el cargador (2).*



## 3. LOAD 4,5MM STEEL BB'S / CHARGER DES BILLES EN ACIER DE 4,5MM / CARGA BBS DE ACERO DE 4,5MM

Press magazine release button (1) to remove the magazine (2).

*Appuyez sur le bouton de libération (1) du chargeur (2) pour le retirer.*

*Presione el botón de liberación del cargador (1) para quitar el cargador.*



Pull down magazine follower and fix into place (1).  
Load bb's via the loading port (2).

*Abaissez la molette du chargeur et fixez-le (1).  
Chargez les billes via le port de chargement (2).*

*Deslice el seguidor del cargador hacia abajo y fijelo en su lugar (1).*

*Cargue las BBs a través del puerto de carga (2).*



Insert magazine.

*Insérez le chargeur.*

*Insertar el cargador.*

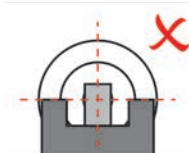


#### 4. HOW TO AIM THE GUN / COMMENT VISER LE PISTOLET / COMO APUNTAR EL ARMA

View illustrated instructions.

*Voir les instructions illustrées.*

*Vea tal cual se ilustra.*



## Joule measurements / Mesures en joules / Medidas en julios

The measured joule provided by ActionSportGames® is calculated by taking the average velocity of the first 5 shots in a testing environment of 20°C with a 0,35g BB. The joule numbers may vary, due mainly to the factors listed below:

- Temperature in testing environment.
- CO<sub>2</sub> capsules and gas bottles may vary in pressure.
- Weight of the BBs. Heavier BBs will result in lower velocity readings.
- Small variations in the inner structure of Airguns can occur – often caused by the assembly process or variations of tolerances in key components.
- Calibration of chronograph used during test.

*Les mesures en joules fournies par ActionSportGames® sont calculées en prenant la vitesse moyenne des cinq premiers tirs à température ambiante de 20°C. Les chiffres en joules renseignés par ActionSportGames® peuvent varier, en fonction des facteurs suivants:*

- *La température pendant le test.*
- *Les cartouches de CO<sub>2</sub> et les bouteilles de gaz peuvent avoir une pression différente.*
- *Le poids des billes. Une bille avec un poids plus élevé diminuera la vitesse.*
- *De petites variations dans la conception interne de la réplique, souvent dû au processus d'assemblage ou à des variations de tolérance des matières premières.*
- *Le calibrage du chronographe durant le test.*

Las medidas en joules facilitadas por ActionSportGames® están calculadas en base a la velocidad media de los 5 primeros disparos a temperatura ambiente de 20°C. Estos datos en julios calculados por ActionSportGames® pueden variar en función de los siguientes factores:

- La variación de temperatura durante el test.
- Los cartuchos de CO<sub>2</sub> y las botellas de gas pueden tener una presión diferente.
- El peso de los BBs. Un BB de peso superior disminuirá normalmente la velocidad.
- Pequeñas variaciones en la concepción interna de las armas de Airgun pueden encontrarse, frecuentemente debido a los procesos de ensamblado o de variaciones de tolerancia en las materias primas utilizadas.
- El calibrado del cronógrafo durante el test.

Length Länge Longueur Longitud	Weight Gewicht Poids Peso	Caliber Kaliber Calibre Calibre	Magazine Magazin Capacité du chargeur Capacidad del cargador	Material Material Matière Material	Energy Leistung Énergie Energía	Velocity Geschwindigkeit Vélocité Velocidad
220 mm	874 g	4,5 mm	18	Metal/Polymer	2,85 Joule	127 ms / 420 fps

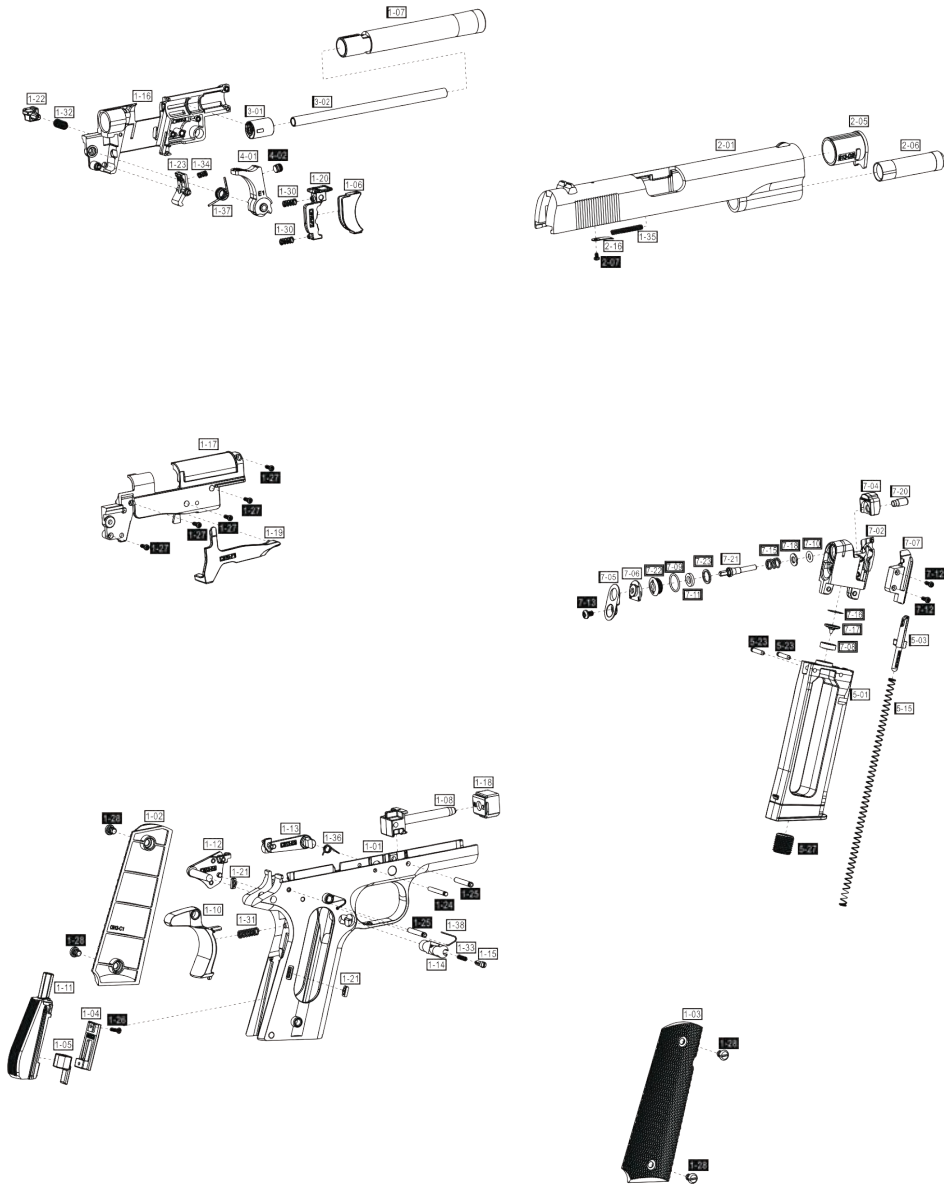
#### AIRGUN

Décret N° 99-240 du 24 mars 1999 Réglementant la vente en France. Objet ayant l'apparence d'une arme à feu.

«DISTRIBUTION INTERDITE AUX MINEURS».

«ATTENTION NE JAMAIS DIRIGER LE TIR VERS

UNE PERSONNE». Ce modèle factice n'est pas un jouet. A tenir à l'écart du rayon jouet. Le port de lunettes de protection est obligatoire. Avant tout usage, lire attentivement la notice incluse dans la boîte. Compte tenu du réalisme de ces modèles factices, il est rappelé que la loi interdit le port de tout objet susceptible de constituer une arme dangereuse pour la sécurité publique.



## IMPORTANT:

THIS AIRGUN IS INTENDED FOR THOSE 18 YEARS OF AGE OR OLDER.  
FOR USA ONLY READ THE USER MANUAL COMPLETELY BEFORE USE.

Steel, Air-gun shot (S)

## ⚠ WARNING

NOT A TOY. ADULT SUPERVISION REQUIRED. MISUSE OR CARELESS USE MAY CAUSE SERIOUS INJURY OR DEATH. MAY BE DANGEROUS UP TO 230 YARDS (210 METRES).

## ⚠ WARNING

DO NOT MISUSE THIS AIRGUN. DO NOT BRANDISH OR DISPLAY THIS AIRGUN IN PUBLIC. DO NOT CHANGE THE COLORATION AND/OR MARKINGS TO MAKE IT LOOK MORE LIKE A FIREARM. IT MAY CONFUSE PEOPLE AND THE POLICE AND MAY BE A CRIME.

## ⚠ WARNING

KEEP HANDS AWAY FROM EXCAPING CO<sub>2</sub> GAS. IT CAN CAUSE FROSTBITE IF ALLOWED TO COME IN CONTACT WITH SKIN. ALWAYS MAKE SURE THE CO<sub>2</sub> CARTRIDGE IS EMPTY BEFORE ATTEMPTING TO REMOVE IT FROM THE AIRGUN.

## CAUTION

YOUR BACKSTOP SHOULD BE INSPECTED FOR WEAR BEFORE AND AFTER EACH USE. DISCONTINUE USE IF THE BACKSTOP SURFACE SHOWS SIGNS OF FAILURE. SINCE BACKSTOP SURFACES EVENTUALLY FAIL, ALWAYS PLACE THE BACKSTOP IN A LOCATION THAT WILL BE SAFE SHOULD THE BACKSTOP FAIL. DISCONTINUE THE USE OF A BACKSTOP IF THE PROJECTILE REBOUNDS OR RICOCHETS.

## ADVISORY

WHEN USING THIS AIRGUN BE AWARE OF ALL REQUIREMENTS IMPOSED BY APPLICABLE U.S. FEDERAL, STATE AND LOCAL LAWS, REGULATIONS AND ADMINISTRATIVE POLITICS RELATED TO AIRGUNS AND RELATED ASSESSORIES.

### ⚠ WARNING

Cancer and reproductive harm –  
[www.P65Warnings.ca.gov](http://www.P65Warnings.ca.gov).

### ⚠ ADVERTENCIA

Cáncer y daño reproductivo –  
[www.P65Warnings.ca.gov](http://www.P65Warnings.ca.gov).



# 1911 US-C

– 4.5 mm CO<sub>2</sub> Blowback Airgun



Made in Taiwan for ActionSportGames(R) A/S, Denmark.  
Fabrique à Taiwan pour ActionSportGames(R) A/S, Danemark.  
Fabricado à Taiwan por ActionSportGames(R) A/S, Dinamarca.

ActionSportGames® A/S  
Bjergvangen 1  
DK-3060 Espergaerde  
Denmark

[www.actionsportgames.com](http://www.actionsportgames.com)



0033-0109